




ANVÄNDARGUIDE

HUR DU KOMMER I GÅNG MED DIN NYA DUTZO-DATOR



BUILD YOUR DUTZO GAMING EXPERIENCE!

www.dutzo.com/downloads



GRATTIS TILL DIN NYA DUTZO-PC!

Tack för att du valt DUTZO som din nya dator. Vi hoppas att den här guiden hjälper dig att konfigurera din dator och få en snabb start – njut!

1 PACKA UPP OCH GRANSKA DIN PC



ÄR ALLT SOM DET SKA VARA?

Innan du öppnar kartongen med din dator, är det en bra idé att kontrollera så att kartongen är intakt. Din DUTZO-dator är packad i två lager av wellpapp för att säkerställa en lyckad leverans. Finns det synliga skador på kartongen, spara kartongen och undersök datorn noggrant.

Vid skada på PC eller tillbehör, vänligen kontakta Proshop Kundtjänst omedelbart.

TILLBEHÖR

Din DUTZO-dator inkluderar en strömkabel och en användarguide för komponenterna till din PC. Dessutom kan det följa med extra skruvar, strömkabel och en musmatta.


2 ANSLUT DIN PC

Innan du börjar ansluta din DUTZO-maskin, är det viktigt att du tar bort allt förpackningsmaterial inuti.

ANSLUT STRÖMMEN

I kartongen finns det en strömkabel. Anslut kabeln till strömförsörjningen, som oftast hittas i nederkant på baksidan av datorn.

När kabeln är ansluten, se till att strömmen är påslagen. Det vill säga att av/på-knappen vänds mot "I"-symbolen.



ANSLUT DIN SKÄRM

När du ansluter din skärm till datorn, är det viktigt att du väljer korrekt port. De flesta DUTZO PC har två DisplayPort-alternativ:

- Ett på det dedikerade grafikkortet (GPU) och
- Ett på processor (CPU).

Om din dator har ett dedikerat grafikkort installerat, anslut din skärm direkt till grafikkortet för den bästa upplevelsen.

VÄLJ RÄTT USB-PORT

De flesta moderkort har USB 2.0- samt USB 3.2 Gen 1- och Gen 2-portar. Dina tillbehör är kompatibla med alla tre typer av USB-portar. Vi rekommenderar att du använder USB 3.2 Gen 1/2-portar eftersom de är bättre lämpade för anslutningar som drar nytta av den högre bandbredden.

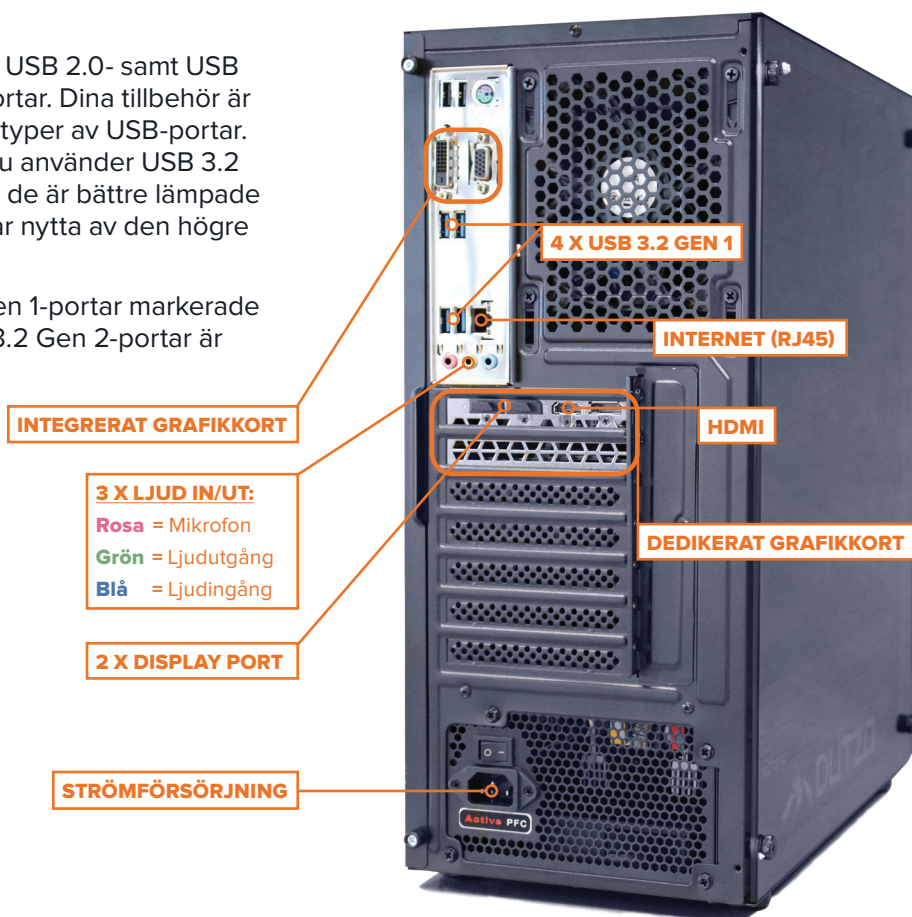

Vanligtvis är USB 3.2 Gen 1-portar markerade med blått, medan USB 3.2 Gen 2-portar är markerade med rött.



Använd endast DisplayPort från det integrerade grafikkortet om det inte finns något dedikerat grafikkort.



Om din skärm stödjer höga uppdateringshastigheter eller hög upplösning, rekommenderar vi att du använder DisplayPort som ser ut så här:



3

HUR DU KONFIGURERAR DIN DUTZO-DATOR

När du mottar din DUTZO-maskin, har vi redan installerat Windows 10 Home. Första gången du slår på din nya dator, välkomnas du av Windows installationsguide som hjälper dig att ställa in ditt användarkonto i Windows.

AKTIVERA WINDOWS

Om du har köpt Windows separat, eller om du har valt en DUTZO-PC där Windows är inkluderat, så skickar vi dig ett separat mail med din Windows licensnyckel.

Du kan inte aktivera din Windowslicens innan du har mottagit din DUTZO-PC.



Följ dessa steg för att aktivera din Windows-licens:

Klicka **"Start"** →

"Inställningar" → **"Uppdatering & Säkerhet"** → **"Aktivering"**. Här fyller du i din aktiveringsnyckel. Kom ihåg att koppla din Windows-licens, till ditt Microsoft-konto genom att välja **"Lägg till konto"** → ange ditt Microsoft-konto och lösenord och välj **Logga in**.



KONTAKTA PROSHOP KUNDTJÄNST



Har du några frågor eller upplever problem med din dator, så vill vår Kundtjänst alltid försöka hjälpa till via e-post eller telefon.



GERMANY

+49 0800 66 55 88 0
support@proshop.de



POLAND

+48 223 978 986
support@proshop.pl



SWEDEN

+46 08-500 870 30
support@proshop.se



DENMARK

+45 70 20 50 80
support@proshop.dk



AUSTRIA

+43 07 20 23 20 20
support@proshop.at



FINLAND

+358 (0) 9 4245 4545
support@proshop.fi



NORWAY

+47 35 06 06 06
support@proshop.no



THE NETHERLANDS

+31 85 301 55 55
support@proshop.nl

OM DUTZO

DUTZO är ett danskt gaming-märke som alltid försöker tänja gränserna genom banbrytande gaming-utrustning till överkomliga priser.

Sedan grundandet 2016, har vårt dedikerade team av ingenjörer arbetat outtröttligt för att skapa den ultimate gaming-upplevelsen. Resan har fått DUTZO-märket att växa snabbt och expanderat bortom våra danska rötter, till länder som Norge, Sverige, Finland, Tyskland, Österrike och Polen.

Vi, hos DUTZO, är i ständig strävan att nå det oåtkomliga. Vi tänjer kontinuerligt på gränserna, med fokus på högteknologisk gaming-utrustning som sträcker sig från komponenter såsom chassin och strömförsörjning, över tillbehör som musmattor, sleeved cables, chassifläktar och gaming-möss, till gaming-stolar och specialbyggda gaming-datorer.

BUILD YOUR DUTZO GAMING EXPERIENCE!

WWW.DUTZO.COM