



KÄYTTÖOHJEET

MITEN ALOITAT UUDELLA DUTZO- TIETOKONEELLASI



BUILD YOUR DUTZO GAMING EXPERIENCE!

www.dutzo.com/downloads



ONNITTELUT UUDESTA DUTZOSTASI!

Kiitos, että valitsit DUTZO:n uudeksi tietokoneeksesi. Toivomme, että tämä opas auttaa uuden tietokoneesi käyttöönotossa ja pääset alkuun nopeasti – nauti!

1 AVAA PAKKAUS JA TARKISTA TIETOKONEESI



ONKO KAIKKI KUTEN PITÄÄKIN?

Ennen kuin avaat tietokoneesi laatikon, tarkista, että paketti on ehjä. DUTZO-tietokoneesi on pakattu kahteen pahvikerrokseen turvallisen toimituksen takaamiseksi. Jos laatikossa on näkyviä vaurioita, säästä pakkaus ja tutki PC huolellisesti.

Jos tietokoneessa tai lisävarusteissa on vaurioita, ota välittömästi yhteyttä Proshopin asiakaspalveluun.

LISÄVARUSTEET

DUTZO-tietokoneesi sisältää virtakaapelin ja tietokoneesi komponenttien käyttöohjeen. Lisäksi laatikossa voi olla ylimääräisiä ruuveja, virtakaapeli ja hiirimatto.

2 TIETOKONEEN LIITTÄMINEN

Ennen kuin aloitat DUTZO-koneesi kytkemisen, on tärkeää, että poistat sisältä kaikki pakkausmateriaalit.

VIRRRAN KYTKEMINEN

Löydät laatikosta virtajohdon. Liitä kaapeli virtalähteeseen, joka löytyy useimmiten tietokoneen takaosasta, alhaalta.

Kun kaapeli on kytketty, varmista, että virta on päällä. Toisin sanoen paina virtapainike alas kohti "I"-symbolia.



NÄYTÖN LIITTÄMINEN

Kun liität näytön tietokoneeseen, on tärkeää valita oikeat portit. Useimmissa DUTZO-tietokoneissa on kaksi DisplayPort-vaihtoehtoa:

- Yksi erillisessä näyttöohjaimessa (GPU) ja
- Yksi prosessorissa (CPU).

Jos tietokoneeseesi on asennettu erillinen näyttöohjain, kytke näyttö suoraan näyttöohjaimen saadaksesi parhaan kokemuksen.


VALITSE OIKEA USB-PORTTI


Useimmissa emolevyissä on USB 2.0 sekä USB 3.2 Gen 1 ja Gen 2 portit. Lisälaitteet ovat yhteensopivia kaikkien kolmen USB-porttityypin kanssa. Suosittelemme, että käytät USB 3.2 Gen 1/2 -portteja, koska ne sopivat paremmin yhteyksiin, jotka hyötyvät suuremmasta kaistanleveydestä.

Tyypillisesti USB 3.2 Gen 1 -portit on merkitty sinisellä ja USB 3.2 gen 2 -portit taas punaisella.



Jos näyttösi tukee korkeaa virkistystaajuutta tai korkeaa resoluutiota, suosittelemme, että käytät DisplayPortia, joka näyttää tältä:



 Käytä integroidun näyttöohjaimen DisplayPortia vain, jos erillistä näyttöohjainta **EI** ole.

INTEGROITU NÄYTÖNHJAIN

3 X ÄÄNI TULO/LÄHTÖ:

- Pinkki = Mikrofoni
- Vihreä = Äänen ulostulo
- Sininen = Äänen sisääntulo

2 X DISPLAY PORT

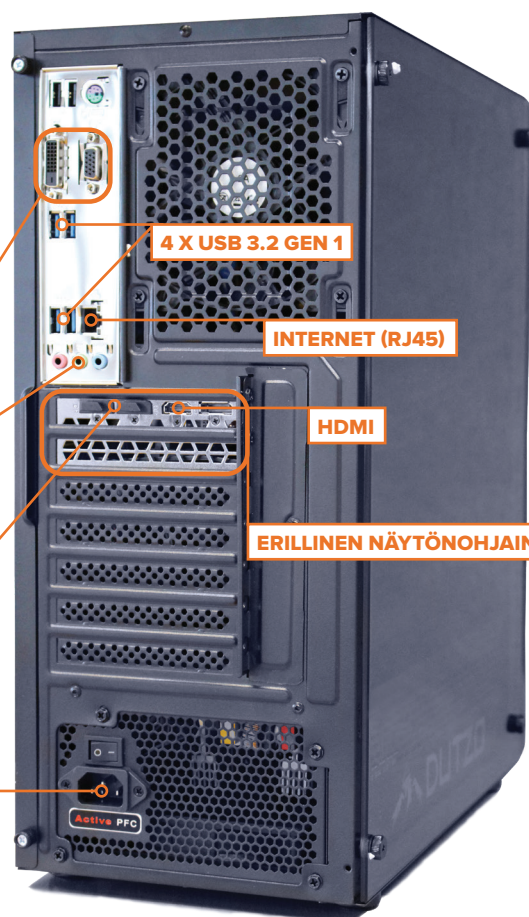
VIRTALÄHDE

4 X USB 3.2 GEN 1

INTERNET (RJ45)

HDMI

ERILLINEN NÄYTÖNHJAIN



3

KUINKA MÄÄRITÄT DUTZO-TIETOKONEESI

Saadessasi DUTZO-koneesi, olemme jo asentaneet siihen Windows 10 Home -käyttöjärjestelmän. Kun käynnistät uuden tietokoneesi ensimmäisen kerran, sinulle avautuu Windowsin asennusopas, jonka avulla voit määrittää Windows-käyttäjätilin.

WINDOWSIN AKTIVOINTI

Jos olet ostanut Windowsin erikseen tai valinnut DUTZO-tietokoneen, johon Windows sisältyy, lähetämme sinulle Windows-lisenssiavaimesi erillisessä sähköpostiviestissä.

Et voi aktivoida Windows-lisenssiä ennen kuin olet saanut DUTZO-tietokoneesi.



Aktivoi Windows-lisenssi seuraavasti:

Klikkaa ”**Aloitus**” →

”**Asetukset**” → ”**Päivittäminen & Suojaus**” → ”**Aktivointi**”. Tähän syötät tuoteavaimesi. Muista liittää Windows-lisenssi Microsoft-tiliisi valitsemalla ”**Lisää tili**” → Syötä Microsoft-tilisi ja salasanasi ja valitse **Kirjaudu sisään**.



OTA YHTEYTTÄ ASIAKASPALVELUUN



Jos sinulla on kysyttävää tai koet minkäänlaisia ongelmia uuden tietokoneesi kanssa, asiakaspalvelumme auttaa mielellään sähköpostitse tai puhelimitse.



GERMANY

+49 0800 66 55 88 0
support@proshop.de



POLAND

+48 223 978 986
support@proshop.pl



SWEDEN

+46 08-500 870 30
support@proshop.se



DENMARK

+45 70 20 50 80
support@proshop.dk



AUSTRIA

+43 07 20 23 20 20
support@proshop.at



FINLAND

+358 (0) 9 4245 4545
support@proshop.fi



NORWAY

+47 35 06 06 06
support@proshop.no



THE NETHERLANDS

+31 85 301 55 55
support@proshop.nl

TIETOA DUTZOSTA

DUTZO on pelaajille suunnattu tanskalainen brändi, joka on sitoutunut ylittämään rajat tarjoamalla huippuluokan pelivarusteita kohtuuhintaan.

Perustamisvuodesta 2016 lähtien, omistautunut insinööriimme on työskennellyt väsymättä luodakseen äärimmäisen pelikokemuksen. Tällä matkalla DUTZO-brändimme on kasvanyt nopeasti ja olemme laajentuneet tanskalaisista juuristamme muihin maihin kuten Norjaan, Ruotsiin, Suomeen, Saksaan, Itävaltaan ja Puolaan.

Me DUTZO:lla haluamme saavuttaa saavuttamattoman. Pyrimme jatkuvasti rikkomaan rajoja keskittymällä high-tech-pelivarusteisiin. DUTZO:lta löydät: kotelot, virtalähteet, hiirimatot, kaapelit, kotelotuulettimet, pelihiiret, pelituolit ja räätälöivät tietokoneet.

BUILD YOUR DUTZO GAMING EXPERIENCE!

WWW.DUTZO.COM